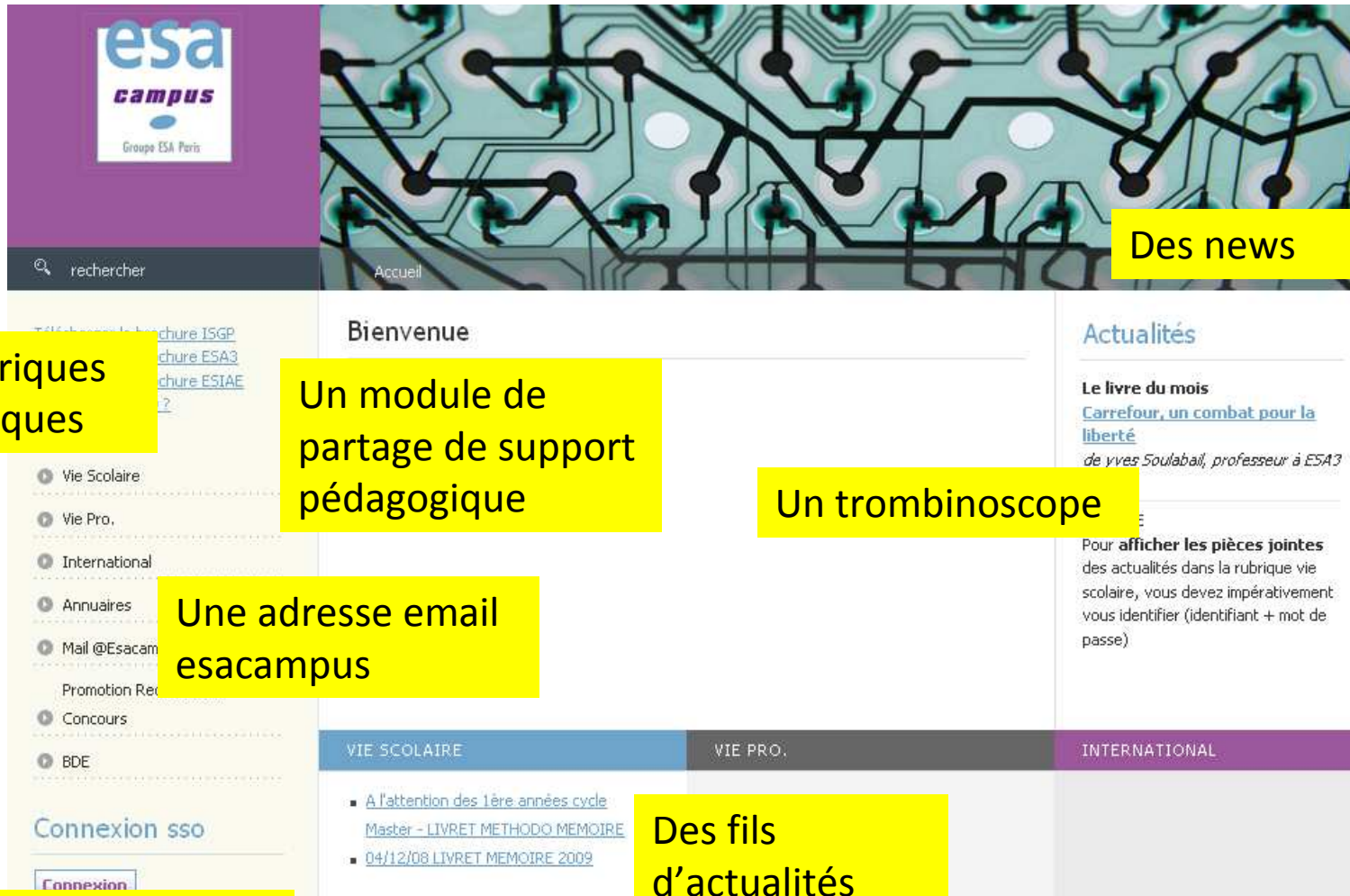




www.esacampus.com

L'extranet du Groupe ESA Paris

http://www.esacampus.com



Des rubriques thématiques

Un module de partage de support pédagogique

Une adresse email esacampus

Des contenus réservés

Des news

Un trombinoscope

Des fils d'actualités

Première connexion

Créer votre mot de passe et activer votre
adresse email esacampus

Créer votre mot de passe et activer votre adresse email esacampus

The screenshot shows the ESA Campus website home page. The header features the ESA Campus logo (Groupe ESA Paris) on a purple background and a search bar with the text 'rechercher'. The main content area is divided into three columns. The left column contains links to download brochures (ISGP, ESA3, ESTAE, MBA - What's new?) and a navigation menu with categories like 'Vie Scolaire', 'Vie Pro.', 'International', 'Annuaire', 'Mail @Esacampus', 'Promotion Recrutement', 'Concours', and 'BDE'. The middle column is titled 'Bienvenue' and contains the text 'C'est la rentrée...' and 'Bonne rentrée à tous'. A red box highlights the text 'Cliquer sur changement / oubli de mot de passe'. The right column is titled 'Actualités' and features 'Le livre du mois' (Carrefour, un combat pour la liberté) and an 'ASTUCE' section. The footer has three tabs: 'VIE SCOLAIRE', 'VIE PRO.', and 'INTERNATIONAL'. Under 'VIE SCOLAIRE', there are links for 'A l'attention des 1ère années cycle Master - LIVRET METHODO MEMOIRE' and '04/12/08 LIVRET MEMOIRE 2009'. A red circle highlights the link 'Changement/oubli de mot de passe' in the bottom left corner.

esa campus
Groupe ESA Paris

rechercher

Accueil

Télécharger la brochure ISGP
Télécharger la brochure ESA3
Télécharger la brochure ESTAE
MBA - What's new ?

Vie Scolaire
Vie Pro.
International
Annuaire
Mail @Esacampus
Promotion Recrutement
Concours
BDE

Connexion sso

Connexion

Changement/oubli de mot de passe

Bienvenue

C'est la rentrée...

Bonne rentrée à tous

Cliquer sur changement / oubli de mot de passe

Actualités


Le livre du mois
Carrefour, un combat pour la liberté
de Yves Soulabail, professeur à ESA3

ASTUCE
Pour afficher les pièces jointes des actualités dans la rubrique vie scolaire, vous devez impérativement vous identifier (identifiant + mot de passe)

VIE SCOLAIRE VIE PRO. INTERNATIONAL

- A l'attention des 1ère années cycle Master - LIVRET METHODO MEMOIRE
- 04/12/08 LIVRET MEMOIRE 2009

Créer votre mot de passe
et activer votre adresse email esacampus



Cliquer sur **J'ai oublié mon mot de passe**

ASTUCE

tous les étudiants doivent
suivre cette procédure
(ancien ou nouvel élève)

Créer votre mot de passe et activer votre adresse email esacampus



esa
campus
Groupe ESA Paris

Réinitialiser mon mot de passe

Entrez votre nom d'utilisateur ci-dessous. Vous recevrez un mot de passe de réini

Nom d'utilisateur : prenom.nom

Confirmer

Groupesa

Indiquer votre identifiant
**prenom.nom (prenom-
compose.nom)**

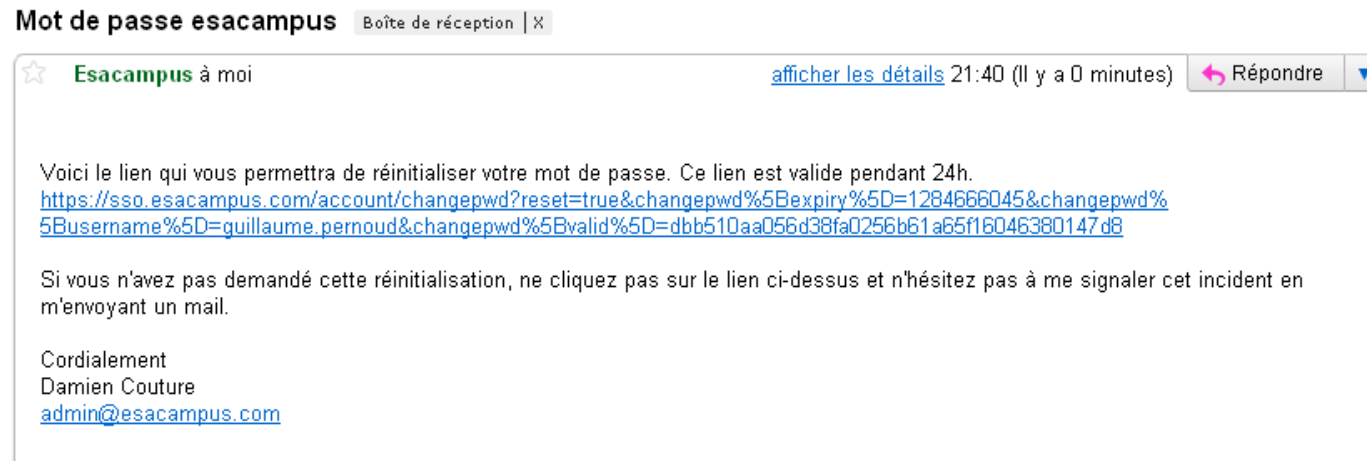
ASTUCE

(la liste de tous les
identifiants est
affichée dans les
vitrines du niveau -1)

Créer votre mot de passe et activer votre adresse email esacampus

Un email vous est adressé à votre l'adresse email que vous avez indiquée à l'administration de l'école lors de votre inscription/réinscription

Suivez les consignes indiquées dans l'email pour terminer la procédure



ASTUCE

Si vous n'avez pas communiqué d'email à l'établissement, veuillez communiquer à Sophie Cormorant votre adresse email (s.cormorant@groupesa-paris.com) et reprendre la procédure depuis le début dans **un délai minimum de 72h**

Vous connecter à esacampus (s'identifier)

Pourquoi vous connecter à esacampus (s'identifier) lors de chaque session ?

Car certaines rubriques ne sont visibles qu'une fois connecté. C'est le cas notamment du module de partage de documents professeurs/élèves (cf suite du document) et de la rubrique trombinoscope.

Toutes les pièces jointes des actualités (flux RSS) ne sont visibles également qu'après connexion (cf suite du document)

Vous connecter à esacampus (s'identifier)

The screenshot shows the esacampus website interface. On the left, a sidebar contains navigation links: Mail @Esacampus, Promotion Recrutement, Concours, BDE, and a 'Connexion sso' section with a 'Connexion' button circled in red. Below this is a 'Flux Rss' section with links for Vie Scolaire, Vie Professionnelle, International, Espace expatriés, Promotion Recrutement, and Concours. The main content area has a header with three tabs: 'VIE SCOLAIRE' (blue), 'VIE PRO.' (grey), and 'INTERNATIONAL' (purple). Under the 'VIE SCOLAIRE' tab, there are two bullet points: 'A l'attention des 1ère années cycle Master - LIVRET METHODO MEMOIRE' and '04/12/08 LIVRET MEMOIRE 2009'. A red box highlights the text 'Cliquer sur connexion'.

Mail @Esacampus

Promotion Recrutement

Concours

BDE

Connexion sso

Connexion

Changement/oubli de mot de passe

Flux Rss

Vie Scolaire

Vie Professionnelle

International

Espace expatriés

Promotion Recrutement

Concours

VIE SCOLAIRE

VIE PRO.

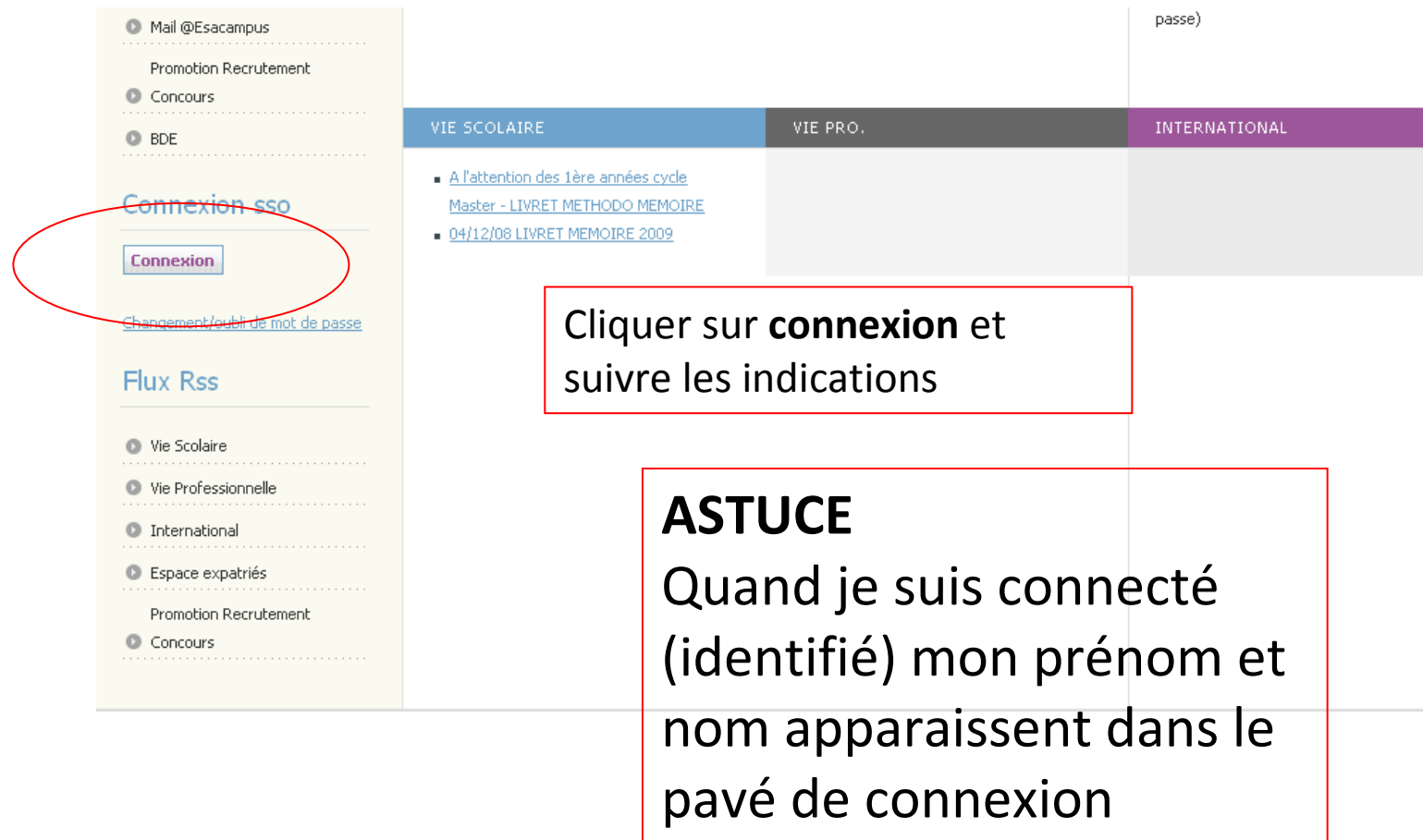
INTERNATIONAL

passé)

- A l'attention des 1ère années cycle Master - LIVRET METHODO MEMOIRE
- 04/12/08 LIVRET MEMOIRE 2009

Cliquer sur **connexion**

Vous connecter à esacampus (s'identifier)



The screenshot shows the esacampus website interface. On the left is a navigation sidebar with a yellow background. It contains links for 'Mail @Esacampus', 'Promotion Recrutement', 'Concours', and 'BDE'. Below these is the 'Connexion sso' section, where the 'Connexion' button is circled in red. Underneath is a link for 'Changement/oubli de mot de passe' and a 'Flux Rss' section with links for 'Vie Scolaire', 'Vie Professionnelle', 'International', 'Espace expatriés', 'Promotion Recrutement', and 'Concours'. The main content area has a top navigation bar with three tabs: 'VIE SCOLAIRE' (blue), 'VIE PRO.' (grey), and 'INTERNATIONAL' (purple). Under the 'VIE SCOLAIRE' tab, there are two bullet points with links: 'A l'attention des 1ère années cycle Master - LIVRET METHODO MEMOIRE' and '04/12/08 LIVRET MEMOIRE 2009'. A login form is partially visible on the right, with a 'passe)' label. Two red boxes are overlaid on the page: one containing the instruction 'Cliquer sur **connexion** et suivre les indications' and another containing the tip 'ASTUCE Quand je suis connecté (identifié) mon prénom et nom apparaissent dans le pavé de connexion'.

Mail @Esacampus
Promotion Recrutement
Concours
BDE

Connexion sso

Connexion

Changement/oubli de mot de passe

Flux Rss

Vie Scolaire
Vie Professionnelle
International
Espace expatriés
Promotion Recrutement
Concours

VIE SCOLAIRE VIE PRO. INTERNATIONAL

- [A l'attention des 1ère années cycle Master - LIVRET METHODO MEMOIRE](#)
- [04/12/08 LIVRET MEMOIRE 2009](#)

passe)

Cliquer sur **connexion** et suivre les indications

ASTUCE
Quand je suis connecté (identifié) mon prénom et nom apparaissent dans le pavé de connexion

Accéder à vos emails esacampus

UNE NECESSITE !

Chaque étudiant du Groupe ESA-Paris est tenu de consulter sa boîte email esacampus sur laquelle l'établissement le tiendra informé de l'actualité de ses études (changement de planning, report de cours, rendez-vous pédagogique, consignes d'un professeur...)

Accéder à vos emails esacampus

The screenshot shows the esacampus website. On the left, a navigation menu lists various categories: Vie Scolaire, Vie Pro., International, **Annuaire**, **Mail @Esacampus** (circled in red), Promotion Recrutement, Concours, and BDE. Below the menu is a 'Connexion sso' section with a 'Connexion' button and a link for 'Changement/oubli de mot de passe'. The main content area features a 'Bienvenue' section with a 'C'est la rentrée...' heading and a 'Bonne rentrée à tous' message. A red box highlights the text 'Cliquer sur Mail@Esacampus et suivre les indications'. Below this, a navigation bar has three tabs: 'VIE SCOLAIRE' (selected), 'VIE PRO.', and 'INTERNATIONAL'. Under the 'VIE SCOLAIRE' tab, there are two news items: 'A l'attention des 1ère années cycle Master - LIVRET METHODO MEMOIRE' and '04/12/08 LIVRET MEMOIRE 2008'. On the right, there is an 'Actualités' section with a 'Le livre du mois' and a 'Carrefour, un combat pour la' article. Below this, there is a 'pièces jointes' section with a note about identifying oneself in the news section.

Cliquer sur Mail@Esacampus et suivre les indications

ASTUCE
l'accès à la boîte email est direct depuis cette rubrique si l'étudiant est connecté (identifié)

Accéder à vos emails esacampus

The screenshot shows the esacampus website. On the left, a navigation menu lists various categories: Vie Scolaire, Vie Pro., International, **Annuaire**, **Mail @Esacampus** (circled in red), Promotion Recrutement, Concours, and BDE. Below this menu is a 'Connexion sso' section with a 'Connexion' button and a link for 'Changement/oubli de mot de passe'. The main content area features a 'Bienvenue' section with a 'C'est la rentrée...' heading and a 'Bonne rentrée à tous' message. A red box highlights the text 'Cliquer sur Mail@Esacampus et suivre les indications'. Below this, a navigation bar has three tabs: 'VIE SCOLAIRE' (selected), 'VIE PRO.', and 'INTERNATIONAL'. Under the 'VIE SCOLAIRE' tab, there are two news items: 'A l'attention des 1ère années cycle Master - LIVRET METHODO MEMOIRE' and '04/12/08 LIVRET MEMOIRE 2008'. On the right side, there is an 'Actualités' section with a 'Le livre du mois' titled 'Carrefour, un combat pour la...' and a 'pièces jointes' section with a note about identifying oneself in the 'vie scolaire' section.

Cliquer sur **Mail@Esacampus**
et suivre les indications

ASTUCE

l'accès à la boîte email est direct depuis cette rubrique si l'étudiant est connecté (identifié)

Suivre l'actualité de vos études

Les flux RSS du Groupe ESA-Paris

Suivre l'actualité de vos études

Les flux RSS : s'abonner « barre d'outils »

The image shows a website interface with a sidebar on the left and a main content area. The sidebar contains a menu with items like 'Mail @Esacampus', 'Promotion Recrutement', 'Concours', 'BDE', 'Connexion sso', 'Changement/oubli de mot de passe', and 'Flux Rss'. The 'Flux Rss' section is circled in red. The main content area has tabs for 'VIE SCOLAIRE', 'VIE PRO.', and 'INTERNATIONAL'. A yellow box highlights the RSS subscription options for a specific flux, including a dropdown menu set to 'Marque-pages dynamiques' and a 'S'abonner maintenant' button. A dialog box titled 'Ajouter un marque-page dynamique' is shown at the bottom right, with the 'Créer dans' dropdown set to 'Barre personnelle', which is also circled in red.

Mail @Esacampus

Promotion Recrutement

Concours

BDE

Connexion sso

Connexion

Changement/oubli de mot de passe

Flux Rss

Vie Scolaire

Vie Professionnelle

International

Espace expatriés

Promotion Recrutement

Concours

VIE SCOLAIRE

VIE PRO.

INTERNATIONAL

A l'attention des 1^{er}

Master - LIVRET ME

04/12/08 LIVRET M

S'abonner à ce flux en utilisant : Marque-pages dynamiques

Toujours utiliser Marque-pages dynamiques pour s'abonner aux flux

S'abonner maintenant

Actualités vie professionnelle

Ajouter un marque-page dynamique

Nom : Actualités vie professionnelle

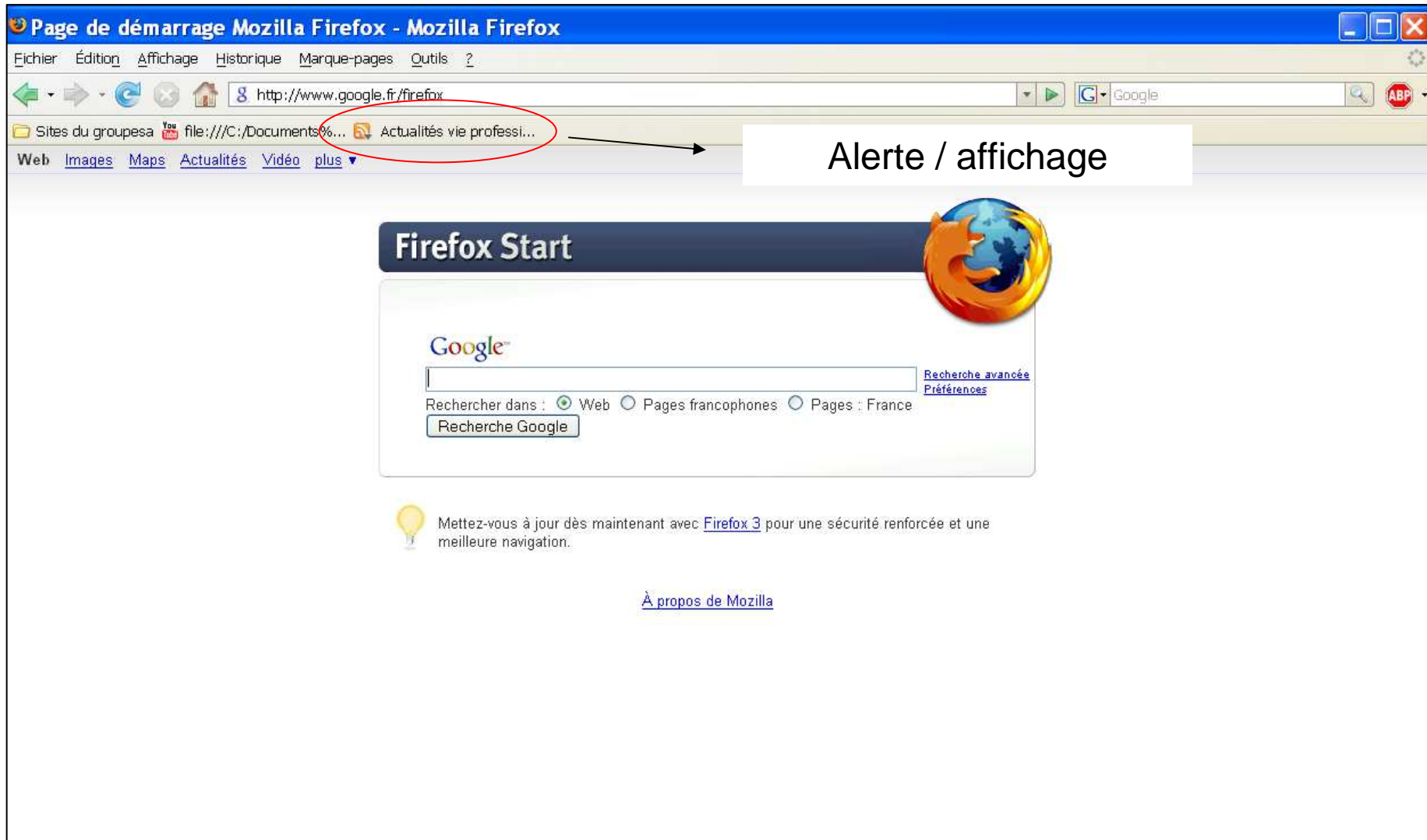
Créer dans : Barre personnelle

OK

Annuler

Suivre l'actualité de vos études

Les flux RSS : s'abonner « barre d'outils »



Suivre l'actualité de vos études

Les flux RSS : s'abonner « boîte email »

The image shows a website interface with a left sidebar and a main content area. The sidebar contains a menu with items like 'Mail @Esacampus', 'Promotion Recrutement', 'Concours', 'BDE', 'Connexion sso', 'Connexion', 'Changement/oubli de mot de passe', and 'Flux Rss'. The 'Flux Rss' item is circled in red. The main content area has a blue header 'VIE SCOLAIRE' and a list of news items. A yellow box highlights a subscription form with an RSS icon, a dropdown menu set to 'Mozilla Thunderbird', a checkbox for 'Toujours utiliser Mozilla Thunderbird pour s'abonner aux flux', and a 'S'abonner maintenant' button. The dropdown menu is also circled in red. Below the form is a section titled 'Actualités vie professionnelle'. An arrow points from the 'Flux Rss' menu item in the sidebar to the subscription form.

Mail @Esacampus

Promotion Recrutement

Concours

BDE

Connexion sso

Connexion

Changement/oubli de mot de passe

Flux Rss

Vie Scolaire

Vie Professionnelle

International

Espace expatriés

Promotion Recrutement

Concours

VIE SCOLAIRE

A l'attention des 1ère an

Master - LIVRET METHOD

04/12/08 LIVRET MEMOI

S'abonner à ce flux en utilisant : Mozilla Thunderbird

Toujours utiliser Mozilla Thunderbird pour s'abonner aux flux

S'abonner maintenant

Actualités vie professionnelle

Suivre l'actualité de vos études

Les flux RSS : les consulter sur la home esacampus

Mail @Esacampus
Promotion Recrutement
Concours
BDE

Connexion sso

Connexion

Changement/oubli de mot de passe

Flux Rss

- Vie Scolaire
- Vie Professionnelle
- International
- Espace expatriés
- Promotion Recrutement
- Concours

VIE SCOLAIRE VIE PRO. INTERNATIONAL

- A l'attention des 1ère années cycle
Master - LIVRET METHODO MEMOIRE
- 04/12/08 LIVRET MEMOIRE 2009

ASTUCE
Pour afficher les pièces jointes des actualités, vous devez impérativement être connecté (avec identifiant + mot de passe)

**Voir et télécharger les documents
partagés par vos professeurs**

Le module de partage de supports pédagogiques

Voir et télécharger les documents partagés par vos professeurs



The screenshot shows the ESA Campus website interface. The top left features the ESA Campus logo (Groupes ESA Paris) and a search bar. The main navigation bar includes 'Accueil' and 'Vie Scolaire'. A sidebar menu on the left lists various categories, with 'Vie Scolaire' expanded to show sub-items: 'Les plannings', 'Module partage de supports pédagogiques', 'Les règlements', and 'Actualités'. The 'Module partage de supports pédagogiques' item is circled in red. The main content area displays 'Vie Scolaire' and a blue banner for 'L'ANNUAIRE DES COORDINATEURS PÉDAGOGIQUES'. Below this, a specific entry for 'Coordinateur Cycle Bachelor ESA3 et ESIAE' is visible. A red-bordered box on the right contains the following text:

Dans la rubrique **Vie Scolaire**
cliquer sur **Module partage de support pédagogique**

Voir et télécharger les documents partagés par vos professeurs

esa campus
Groupe ESA Paris

rechercher

Accueil > Vie Scolaire > Module partage de supports pédagogiques

Module partage de supports pédagogiques

Mode d'emploi : MODULE DE PARTAGE DE SUPPORTS PEDAGOGIQUES

Pour accéder aux supports pédagogiques mis à disposition par vos professeurs **préalablement vous connecter à ESACAMPUS** à l'aide de votre identifiant (le pavé de connexion est situé sur cette page, colonne de gauche)

Cliquez ensuite sur le lien qui apparaîtra ci-dessous (en bleu). **Il sera inutile de vous reconnecter à nouveau à votre arrivée dans le module - à la demande de identifiant/ répondez ANNULE**

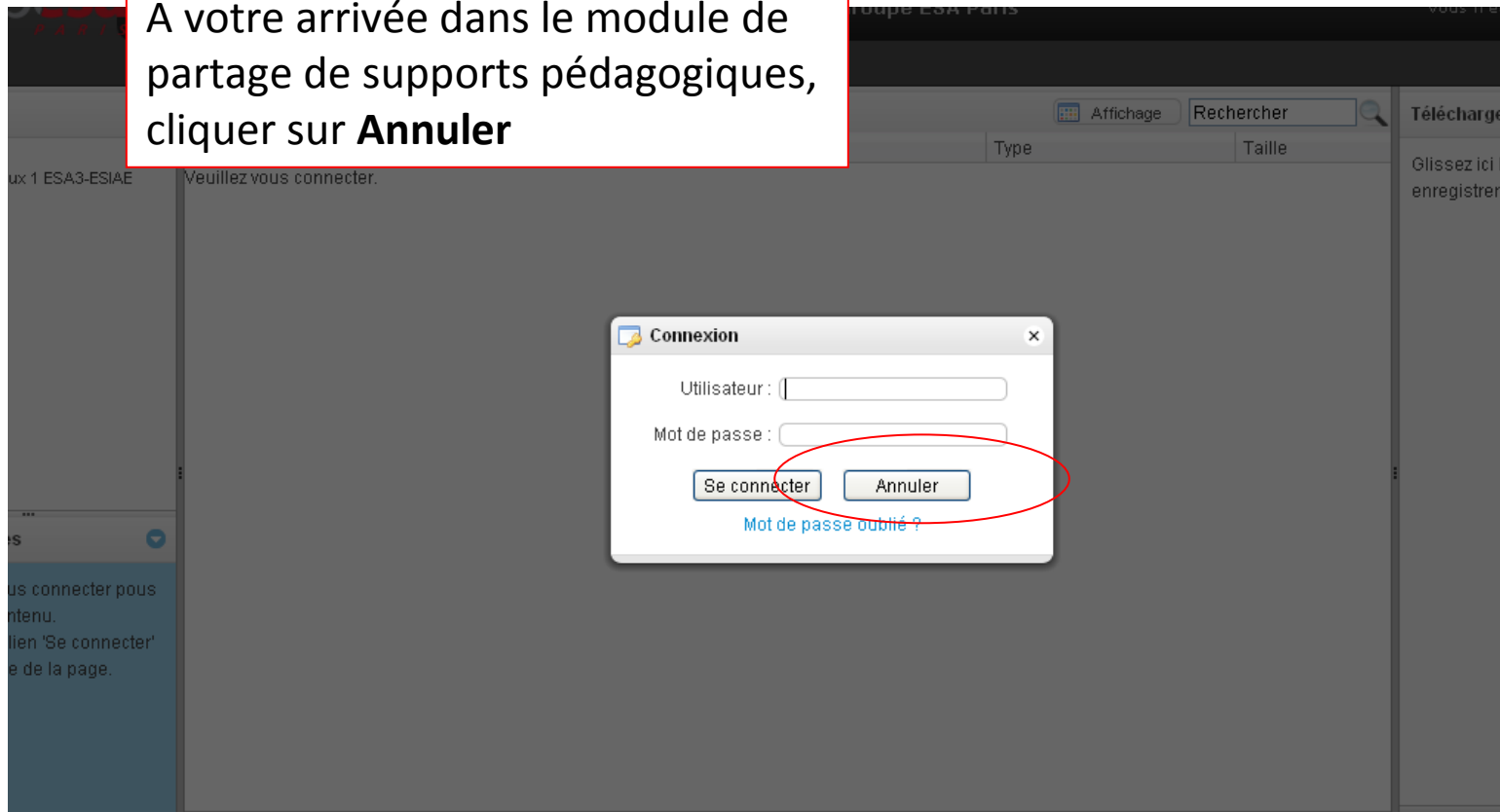
Les documents partagés qui vous concernent sont classés dans le dossier correspondant à votre groupe (école/niveau).

[cliquez ici pour accéder au module de partage de supports pédagogiques](#)

**cliquer sur le lien (texte en bleu)
« cliquez ici pour accéder... »
ATTENTION
Le lien ne s'affiche pas si vous n'êtes pas connecté (identifié)**

Voir et télécharger les supports pédagogiques partagés par vos professeurs

A votre arrivée dans le module de
partage de supports pédagogiques,
cliquer sur **Annuler**



Voir et télécharger les supports pédagogiques
partagés par vos professeurs

cliquer sur l'école (menu de gauche) puis sur le niveau (dossier dans la fenêtre) qui vous concernent pour voir les documents déposés par vos professeurs

BON A SAVOIR
Seuls vos professeurs peuvent déposer des documents. Cette fonctionnalité ne vous est pas ouverte.